



Signalez sur
www.frelonsasiatiques.fr



GDSA
69



Le Plan de Piégeage de Printemps 2025 en AuRA

Printemps 2025

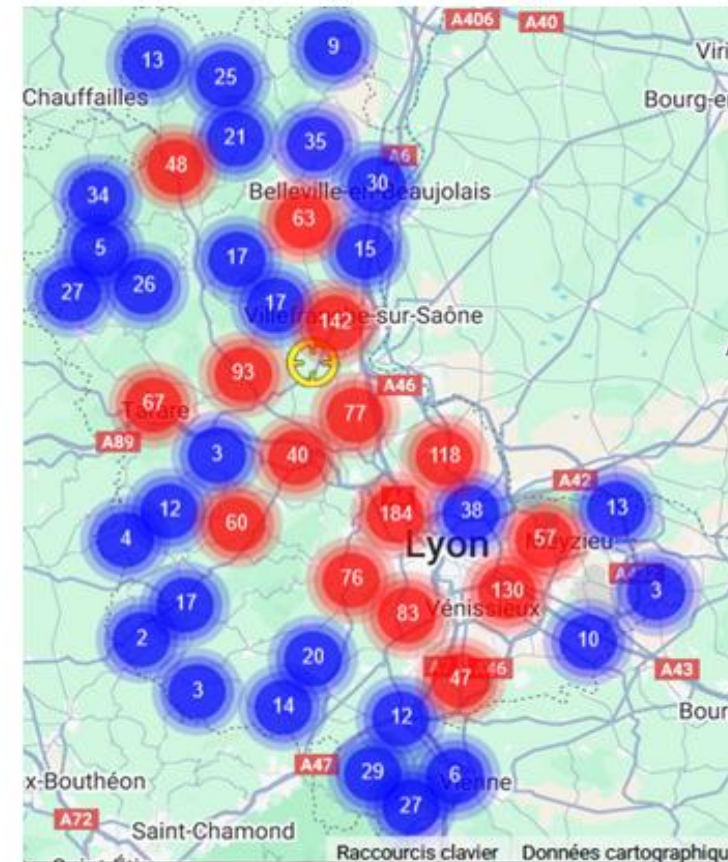
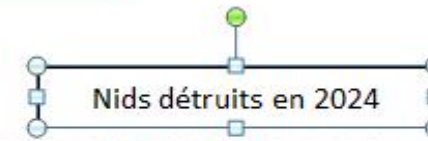




Dans le Rhône :

<u>Année</u>	Saison 2020	Saison 2021	Saison 2022	Saison 2023	Saison 2024
Nids de saison confirmés FA	331	415	584	1278	2 212
dont nids de saison vides	56	50	87	186	135
Nombre de nids détruits	160	295	454	816	1 884
Taux de destruction - (hors nids de saison vides)	58%	81%	91%	90% (816/1092-186)	85%

Explosion du frelon asiatique en 2024 : quelles que soient les températures, le frelon asiatique s'est installé en masse dans le Rhône, avec une densité très forte le long des cours d'eau





Comment différencier ?

le Frelon Asiatique

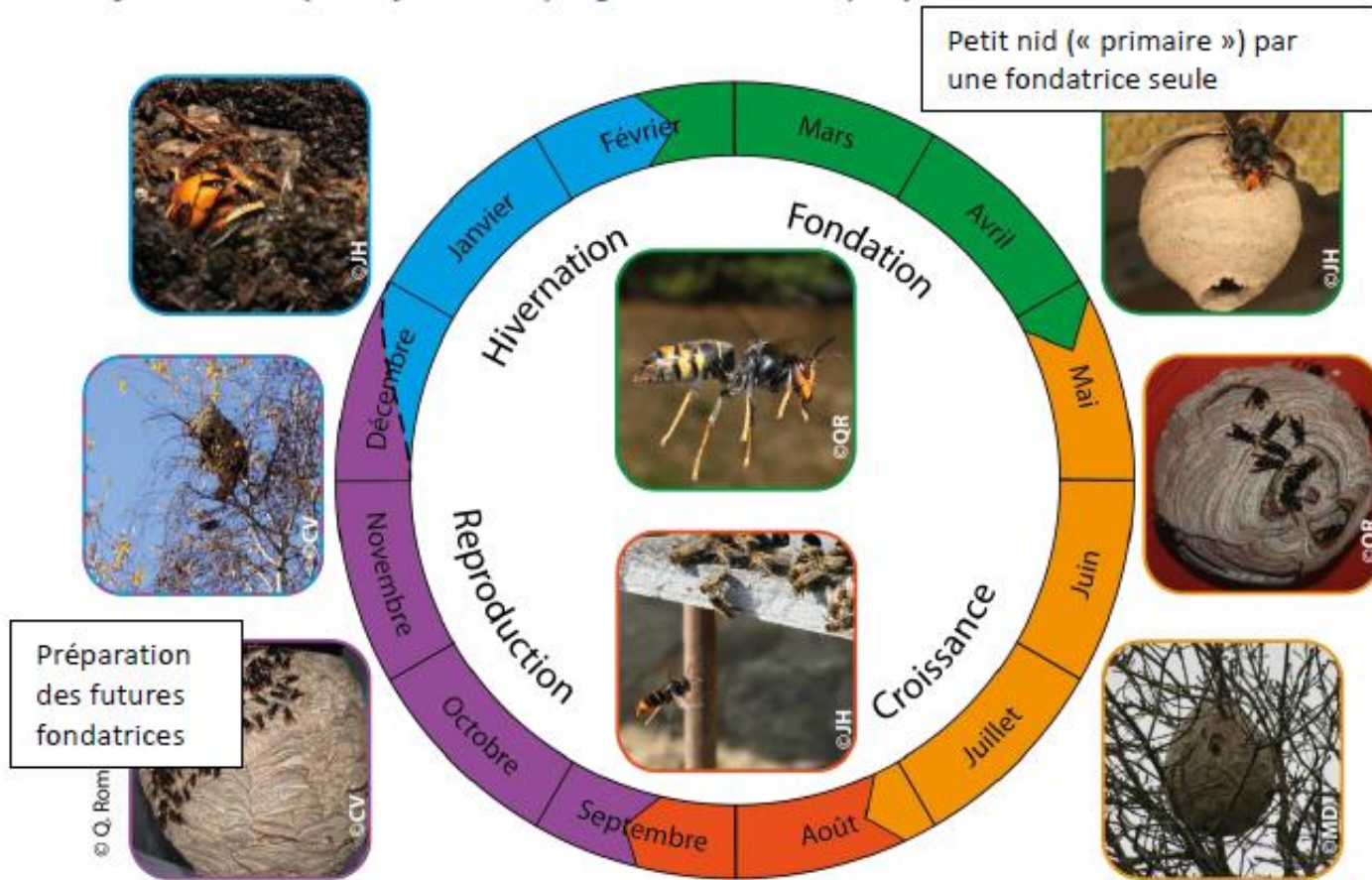


le Frelon Européen





Le frelon asiatique : cycle de vie, régime alimentaire, impact



Gros nid («secondaire ») avec une colonie (plusieurs centaines d'individus)

5 frelons sont présents au même instant en prédation

Cycle biologique de *Vespa velutina* en France. Les couleurs de contour des photos correspondent à celles des différentes périodes du cycle (source : ITSAP)

- Impact sur la biodiversité et les colonies d'abeilles
- Impact sur la santé publique
- Saison du FA : de juin à novembre



Pourquoi piéger le Frelon Asiatique au printemps ?



Le piégeage de printemps s'inscrit dans un plan de lutte global contre *Vespa Velutina*, pour éradiquer tôt en saison les fondatrices frelon asiatique et tenter de limiter le nombre de colonies pendant la saison.

Le piégeage est une des actions menée contre le Frelon Asiatique.

Il est complété par:

- La destruction des nids en saison
- La protection des ruches



► Objectifs du piégeage de printemps

« Piégeage préventif » ou « de lutte » \neq Piégeage « de masse » (été-automne)

- **Capter des fondatrices de frelon asiatique** en émergence dans le courant du printemps (à la sortie d'hivernage)

- **Sur une période courte 8 semaines glissantes (entre mi-mars et mi-mai)**

→ **Éviter la multiplication des nids à l'été et la prédation sur les ruches !**


→ **1 moyen d'action complémentaire** à la Recherche et de la Destruction des nids





© Alexandre Houzé



► Protocole régional technique



 Janvier 2025





PROTOCOLE DE PIEGEAGE DE PRINTEMPS — 2025

Pourquoi piéger le Frelon Asiatique au printemps ?



Le piégeage de printemps s'inscrit dans un plan de lutte global contre *Vespa velutina*, pour éradiquer tôt en saison les fondatrices frelon asiatique et tenter de limiter le nombre de colonies pendant la saison.


Où piéger ?

⇒ **autour des ruchers**

⇒ **autour des nids non détruits l'année précédente**

⇒ installer le maximum de pièges, en hauteur — autour de 1.20m, avec une exposition lumineuse.


Quels pièges utiliser ?



Utiliser les pièges **les plus sélectifs possibles**, afin de préserver la biodiversité: pièges de type nasse → Beevital, Robida, RedTrap, Vespacatch SELECT..., équipés de cône d'entrée dont l'orifice est adapté à la taille du frelon asiatique, afin de retenir les fondatrices et ouvrières et exclure les insectes non cibles.

Les bouteilles ou cloches sont à bannir, dès lors que les insectes piégés peuvent se noyer dans l'appât

Quand piéger ?



Date de début: Mars, après les dernières gelées, quand 3 jours > 15°C
Durée: 8 semaines continues avec fin au 15 mai

Janvier 2025

PROTOCOLE DE PIEGEAGE DE PRINTEMPS — 2025

Quels appâts ?

Appâts liquides:

- Mélanges:
 - 1/3 de bière, 1/3 sirop de fruits rouges, 1/3 de vin (blanc/rouge)
 - 1 litre d'eau, 300 gr de sucre, 1 cm³ de levure de boulanger
- Jus ou nectars suivants: nectar de banane, jus de cirier

! Le contenant doit protéger le liquide par une grille fine ou de la paille pour éviter la noyade



La diffusion dépend de la fraîcheur de l'appât. Plus les températures sont élevées, plus l'évaporation est importante et l'attractivité faiblit rapidement

Appâts solides: laisser un frelon asiatique dans le piège— en vie ou mort, c'est un des meilleurs appât !

Informez le grand public sur la présence des pièges afin de sensibiliser et éviter le vandalisme. Placer des panneaux A4 ou étiquettes à proximité ou sur les pièges—voir annexe

Comment faire le suivi des pièges ?

1. Relever tous les pièges...

! ... de façon impérative, une fois par semaine ! donc 8 relevés au total

- identifier, trier et compter tous les insectes collectés (FA-FE ou autre)
- renouveler l'appât régulièrement pour conserver l'attractivité du piège

2. Consigner ses résultats terrain



Renseigner le formulaire en ligne depuis l'application « FRGDS Outil Piégeage de Printemps »: via le lien <https://eu.jotform.com/app/240144286803352>





Où piéger ?

⇒ **autour des ruchers**

⇒ **autour des nids non détruits l'année précédente**

⇒ installer le maximum de pièges, en hauteur — autour de 1.20m, avec une exposition lumineuse.

Quand piéger ?



Date de début: Mars, après les dernières gelées, quand 3 jours > 15°C

Durée: 8 semaines continues avec fin au 15 mai



Quels appâts ?

Appâts liquides:

- Mélanges:
 - 1/3 de bière, 1/3 sirop de fruits rouges, 1/3 de vin (blanc/rouge)
 - 1 litre d'eau, 300 gr de sucre, 1 cm³ de levure de boulanger
- Jus ou nectars suivants: nectar de banane, jus de cirier

! \ Le contenant doit protéger le liquide par une grille fine ou de la paille pour éviter la noyade



La diffusion dépend de la fraîcheur de l'appât. Plus les températures sont élevées, plus l'évaporation est importante et l'attractivité faiblit rapidement

Appâts solides: laisser un frelon asiatique dans le piège— en vie ou mort, c'est un des meilleurs appât !

Equipements sélectifs préconisés

A destination des communes



Prévoir une dizaine de pièges par commune (possibilité d'achat groupé)
Formation des référents pour remontée des données de piégeage.



A destination du grand public : pièges artisanaux sélectifs fabriqués lors d'ateliers participatifs

Prévoir la mise à disposition pour les citoyens piégeurs d'une matrice de remontées des données de piégeage.





SIGNALEZ

LE FRELON ASIATIQUE

EN AUVERGNE-RHÔNE-ALPES

[Cartographie des Signalements](#)

Ce site a pour vocation à gérer les signalements de frelon asiatique jusqu'à la destruction des nids selon les circonstances locales.

Reconnue comme Organisme à Vocation Sanitaire pour la filière apicole, la FRGDS¹ Auvergne-Rhône-Alpes assure la mise en œuvre de la prévention, de la surveillance et de la lutte contre le Frelon asiatique sur leur territoire.

[Espace documentaire](#)

(Pour télécharger les documents relatifs au piégeage, destruction, ...)